

G3FERRARI®

BY TREVIDEA

MOD.:
G30003

MANUALE D'USO
USER MANUAL

IT

EN


PT

ES

DE

FR

Technical model: SW-9800



Asciugacapelli Professionale

Professional Hairdryer

Secador de pelo - Secador de cabelo

Sèche-cheveux - Haartrockner

TEXTA PRO

www.g3ferrari.it

ITA: INDICE

Simbologia.....	p. 2
Avvertenze di sicurezza.....	p. 3
Informazioni d'uso.....	p. 5
G30003.....	p. 6
Funzionamento.....	p. 7
Pulizia.....	p. 7
Caratteristiche tecniche.....	p. 7
Trattamento dei rifiuti delle apparecchiature elettriche ed elettroniche.....	p. 7

ENG: INDEX

Symbols.....	p. 2
Safety information.....	p. 8
General instructions.....	p. 10
G30003.....	p. 11
Operating.....	p. 11
Cleaning.....	p. 12
Technical features.....	p. 12
Waste of electric and electronic equipment (WEEE Directive).....	p. 12

PORTUGUES:..... p. 12

ESPAÑOL..... p. 17

DEUTSCH..... p. 21

FRANCAIS..... p. 26

CLASSI DI PROTEZIONE / PROTECTION CLASSES



ATTENZIONE
RISCHIO DI SCOSSE ELETTRICHE
NON ESPORRE A PIOGGIA E UMIDITA'



WARNING
ELECTRIC SHOCK RISK
DO NOT EXPOSE TO RAIN OR MOISTURE



ATTENZIONE: NON APRITE L'APPARECCHIO. ALL'INTERNO NON VI SONO COMANDI MANIPOLABILI DALL'UTENTE NE' PARTI DI RICAMBIO. PER TUTTE LE OPERAZIONI DI SERVIZIO RIVOLGERSI AD UN CENTRO DI ASSISTENZA AUTORIZZATO.

Se l'apparecchio ha impresso i simboli sottostanti, significa che le caratteristiche tecniche sono corrispondenti al simbolo.



Questo simbolo segnala la presenza all'interno del prodotto di componenti operanti ad alta tensione; non apritelo in nessun caso.

This symbol warns the user that un-insulated dangerous voltage inside the system may cause an electrical shock. Do not open the case.



Questo simbolo indica che l'apparecchio appartiene alla **Classe II**: ciò significa che l'apparecchio è a doppio isolamento, quindi, non necessita di spina con messa a terra.

Class II Appliance symbol. The double insulated electrical appliance is one which has been designed in such a way that it does not require a safety connection to electrical earth/ground.



Attenzione: questo simbolo indica all'utente istruzioni importanti da leggere e da rispettare durante l'utilizzo del prodotto.

Caution: this symbol reminds the user to read carefully the important operations and maintenance instructions in this owner's guide.

AVVERTENZE DI SICUREZZA

Di seguito sono riportate importanti indicazioni riguardanti l'installazione, l'uso e la manutenzione; conservare con cura questo libretto per ogni ulteriore consultazione; utilizzare il prodotto solo nel modo indicato dal presente libretto di istruzioni; ogni altro uso è da considerare improprio e pericoloso; perciò il costruttore non può essere considerato responsabile nel caso in cui vi siano danni derivanti da usi impropri, erronei ed irragionevoli.

Prima dell'uso verificare l'integrità dell'apparecchio: in caso di dubbio non utilizzarlo e rivolgersi all'assistenza.

Non lasciare gli elementi dell'imballaggio (sacchetti in plastica, polistirolo espanso, chiodi, graffette, ecc.) alla portata dei bambini in quanto sono potenziali fonti di pericolo; inoltre, ricordiamo che questi, devono essere oggetto di raccolta differenziata.

Accertarsi che i dati di targa siano compatibili con quelli della rete elettrica; l'installazione deve essere effettuata in base alle istruzioni del costruttore considerando la potenza massima indicata in targa; un'errata installazione può causare danni a persone, animali o cose, per i quali il costruttore non può essere considerato responsabile.

Se fosse necessario l'uso di adattatori, prese multiple e prolunghie utilizzare quelli conformi alle vigenti norme di sicurezza; non superare i limiti di assorbimento indicati su adattatore e/o prolunghie, nonché quello di massima potenza marcato sull'adattatore multiplo.

Non lasciare l'apparecchio inutilmente inserito; meglio staccare la spina dalla rete di alimentazione quando l'apparecchio non viene utilizzato.

Scollegare sempre l'apparecchio dall'alimentazione se lasciato incustodito.

Le operazioni di pulizia devono essere effettuate dopo aver staccato la spina.

Qualora l'apparecchio sia fuori uso e si sia deciso di non ripararlo, si raccomanda di renderlo inutilizzabile tagliando il cavo di alimentazione.

- Non avvicinare il cavo di alimentazione a oggetti taglienti o a superfici calde e non tirarlo per staccare la spina. Non lasciarlo penzolare dal piano di lavoro dove un bambino potrebbe afferrarlo. Non utilizzare il prodotto in caso di danni al cavo di alimentazione, alla spina o in caso di cortocircuiti; fare riparare il prodotto da un centro di assistenza autorizzato.
- Non esporre il prodotto a condizioni atmosferiche dannose come pioggia, umidità, gelo, ecc. Conservarlo in luoghi asciutti. Non maneggiare o toccare il prodotto con mani bagnate o a piedi nudi.
- Questo apparecchio può essere utilizzato da bambini dagli 8 anni in su e da persone con ridotte capacità fisiche, sensoriali o mentali o con mancanza di esperienza o conoscenza se a loro è stata assicurata un'adeguata sorveglianza oppure se hanno ricevuto istruzioni circa l'uso in sicurezza dell'apparecchio e compreso i rischi associati; le operazioni di pulizia e di manutenzione non devono essere effettuate da bambini a meno che non abbiano più di 8 anni e siano sorvegliati.
- I bambini non devono giocare con l'apparecchio.
- Tenere il prodotto ed il cavo di alimentazione fuori dalla portata dei bambini sotto 8 anni.
- Questo apparecchio è progettato per uso domestico o applicazioni simili come: cucine per il personale in negozi, uffici o altri luoghi di lavoro, per i clienti in hotel, motel, bed & breakfast o residence.

Se il cavo di alimentazione è danneggiato, o in caso di guasto e/o di cattivo funzionamento non manomettere l'apparecchio. L'eventuale riparazione deve essere effettuata dal costruttore o dal suo servizio assistenza tecnica o comunque da una persona con qualifica


similare, in modo da prevenire ogni rischio. Il mancato rispetto di quanto sopra può compromettere la sicurezza dell'apparecchio e far decadere i termini di garanzia.


- L'apparecchio non è progettato per essere usato attraverso timer esterni o telecomandi. Prima di ogni utilizzo svolgere il cavo di alimentazione.

- Non sottoporre il prodotto ad urti, potrebbero danneggiarlo. Utilizzare solo ricambi ed accessori originali e compatibili.

Non utilizzare sotto o accanto a materiali infiammabili come le tende, fonti di calore, zone fredde e vapore.

INFORMAZIONI D'USO

 **ATTENZIONE: non utilizzare mai e per alcun motivo l'apparecchio nella vasca da bagno o sotto la doccia. Se dovesse cadere in acqua non prenderlo in mano e staccare immediatamente la spina di alimentazione. Evitare che spruzzi d'acqua entrino nell'apparecchio. Se accadono questi inconvenienti fare controllare l'asciugacapelli da personale qualificato prima di riutilizzarlo.**

 Non immergere l'apparecchio in acqua o in altri liquidi. Non utilizzare vicino a recipienti o a lavandini pieni d'acqua e riporlo su ripiani stabili, duri e asciutti, assicurandosi che non possa cadere a terra o in contenitori di liquidi.

Riporre l'apparecchio caldo su superfici resistenti al calore e lontano da vestiti, liquidi infiammabili, carta.

Non ostruire le aperture di ventilazione poiché questo potrebbe danneggiare seriamente il motore. A tal fine fare attenzione a non avvicinare i capelli a tali aperture, poiché questi potrebbero venire aspirati all'interno del phon.

Non lasciare mai l'apparecchio incustodito mentre è in funzione.

In caso di surriscaldamento, che può essere dovuto a

utilizzo troppo prolungato e a ostruzione fortuita dell'apertura di ventilazione, il termostato di sicurezza fermerà il motore. Il phon sarà nuovamente utilizzabile dopo il raffreddamento del motore. Solo per uso interno. Non utilizzare in ambienti umidi.

⚠ Nell'utilizzo il convogliatore dell'aria in uscita si riscalda fortemente. Per evitare scottature non toccarlo.

Non utilizzare l'apparecchio come unità di riscaldamento. Non avvolgere il cavo di alimentazione all'apparecchio durante l'utilizzo. Dopo l'uso aspettare che il prodotto sia freddo prima di riporlo.

Se si utilizza l'asciugacapelli in locali da bagno è necessario scollegarlo dall'alimentazione dopo l'uso, poiché la vicinanza con l'acqua può rappresentare un pericolo anche quando l'asciugacapelli è spento.

Al fine di assicurare una protezione migliore si consiglia di installare nel circuito elettrico che alimenta il locale da bagno, un dispositivo a corrente differenziale, la cui corrente differenziale di funzionamento nominale non sia superiore a 30mA. Chiedere consiglio in merito al vostro installatore.

Non lasciare acceso in modo continuo per più di 2 minuti. Portare il selettore di accensione su "0" (OFF) prima di ogni inserimento della spina.

Non impugnare il prodotto vicino alla bocchetta di uscita, usare il manico. Mantenere ad almeno 5cm dalla cute.

NOMENCLATURA G30003

- 1.Convogliatore aria in uscita
- 2.Corpo
- 3.Presa dell'aria in ingresso / Filtro removibile
- 4.Tasto "Colpo aria fredda"
- 5.Tasti controllo temperatura
- 6.Tasti di accensione a 2 velocità
- 7.Guaina per cavo di alimentazione con appendino



FUNZIONAMENTO

- Portare il tasto di accensione (6) su “0” ed inserire la spina di alimentazione nella presa di corrente.
- Questo asciugacapelli dispone di 2 velocità di funzionamento; portare il tasto (6) su “I” per la velocità bassa e su “II” per quella alta. Impostare la temperatura dell’aria in uscita con i tasti (5).

Attenzione: il convogliatore (1) si riscalda tanto in breve tempo. Dopo l’accensione non toccarlo.

- Al termine dell’asciugatura, che ha una durata variabile a seconda della quantità e del tipo di capelli, portare il tasto di accensione (6) su “0”. Lasciare raffreddare completamente il phon. (Circa 10 minuti)
- Quando è freddo riporlo fuori dalla portata dei bambini.

Controllo temperatura

Questo prodotto offre la possibilità di selezionare la temperatura del flusso d’aria in uscita. Portare il tasto controllo temperatura (5) su “O” per aria in uscita a temperatura ambiente, su “I” per aria moderatamente calda e su “II” per aria molto calda.

Colpo aria fredda

L’asciugacapelli eroga un flusso d’aria costantemente calda. Spingendo il tasto “Colpo aria fredda” (4), la resistenza interna verrà temporaneamente disabilitata e in pochi secondi l’apparecchio emetterà aria a temperatura ambiente.

Motore professionale AC

Grazie al motore professionale AC l’apparecchio è dotato di una maggiore efficienza e di un flusso d’aria in uscita sempre costante e potente.

Diffusore

Il prodotto è provvisto di un diffusore, con il quale è possibile dare sofficità e volume ai capelli. Per utilizzarlo rimuovere il concentratore (1) e incastrare il diffusore alla bocca di uscita dell’aria.

Funzione ioni

Questo prodotto dispone di un dispositivo in grado di rilasciare ioni durante l’utilizzo.

La funzione degli ioni riduce il tempo di asciugatura facilitando la messa in piega dei capelli e togliendo il fastidioso effetto elettrostatico.

PULIZIA

- **Staccare la spina dalla presa elettrica ed attendere il completo raffreddamento dell’apparecchio.**
- Non immergere in acqua, ma pulirlo con un panno morbido leggermente umido.
- Pulire periodicamente la presa dell’aria in ingresso (3) con una spazzola asciutta al fine di evitare la formazione di polvere e di garantire sempre una buona areazione del motore e delle resistenze interne. Il filtro (3) può essere rimosso per una migliore pulizia.

CARATTERISTICHE TECNICHE

- Alimentazione: AC 230V~50-60Hz. Potenza: 2000W
- Motore professionale AC con funzionamento silenzioso
- Convogliatore extra-sottile. Diffusore Lunghezza cavo: 2,4 metri
- Funzione ioni, Doppia velocità, tripla temperatura. Colpo aria fredda



RIFIUTI APPARECCHIATURE ELETTRICHE ED ELETTRONICHE

Al termine del suo periodo di vita, il prodotto va smaltito seguendo le direttive vigenti riguardo alla raccolta differenziata e non deve essere trattato come un normale rifiuto di nettezza urbana.

Il prodotto va smaltito presso i centri di raccolta autorizzati allo scopo, o restituito al rivenditore, qualora si voglia sostituire il prodotto con uno equivalente nuovo. Il costruttore si occuperà dello smaltimento del prodotto secondo quanto prescritto dalla legge. Il prodotto è composto di parti non biodegradabili e di sostanze potenzialmente inquinanti per l’ambiente se non correttamente smaltite; altre parti possono essere riciclate. E’ dovere di tutti contribuire alla salute ecologica dell’ambiente seguendo le corrette procedure di smaltimento. Il simbolo mostrato a lato indica che il prodotto risponde ai requisiti richiesti dalle nuove direttive introdotte a tutela dell’ambiente (2002/96/EC, 2003/108/EC, 2002/95/EC, 2012/19/EC) e che deve essere smaltito correttamente al termine del suo periodo di vita. Chiedere informazioni al comune di residenza in merito alle zone dedicate allo smaltimento dei rifiuti. Chi non smaltisce il prodotto nel modo indicato ne risponde secondo le leggi vigenti. Se il prodotto è di piccole dimensioni (dimensioni esterne inferiori a 25cm) è possibile riportare il prodotto al rivenditore senza obbligo di nuovo acquisto.

ENGLISH: SAFETY INSTRUCTIONS

The following are important notes on the installation, use and maintenance; save this instruction manual for future reference; use the equipment only as specified in this guide; any other use is considered improper and dangerous; therefore, the manufacturer cannot be held responsible in the event of damages caused by improper, incorrect or unreasonable use.

Before use, ensure the equipment is undamaged; if in doubt, do not attempt to use it and contact the authorized service center; do not leave packing materials (i.e. plastic bags, polystyrene foam, nails, staples, etc.) within the reach of children as they are potential sources of danger; always remember that they must be separately collected.

Make sure that the rating information given on the technical label are compatible with those of the electricity grid; the installation must be performed according to the manufacturer's instructions considering the maximum power of the appliance as shown on the label; an incorrect installation may cause damage to people, animals or things, for which the manufacturer cannot be considered responsible thereof.

If it is necessary to use adapters, multiple sockets or electrical extensions, use only those that comply with current safety standards; in any case do not exceed the power consumption limits indicated on the electrical adapter and / or extensions, as well as the maximum power shown on multiple adaptor.

Do not leave the unit plugged; better to remove the plug from the mains when the device is not in use. Always disconnect from power supply if you leave it unattended.

Cleaning operations should be carried out after unplugging the unit.

If the unit is out of order and you do not want to fix it, it must be made inoperable by cutting power cord.

- Do not allow the power cord to get closer to sharp objects or in contact with hot surfaces; do not pull it to disconnect the plug.
- Do not use the appliance in the event of damage to the power cord, plug, or in case of short circuits; to repair the product only address an authorized service center.
- Do not handle or touch the appliance with wet hands or bare feet. Do not expose the appliance to harmful weather conditions such as rain, moisture, frost, etc.. Always store it in a dry place.
- This appliance can be used by children of 8 years and above and persons with reduced physical, sensory or mental capabilities or lack of experience and knowledge if they received supervision or instruction concerning use of the appliance in a safe way and understand hazards involved; children shall not play with the appliance; cleaning and user maintenance shall not be made by children without supervision.
- Children must not play with the appliance.
- Keep the appliance and its cord out of reach of children less than 8 years.

If the power cord is damaged, or in case of failure and / or malfunction do not tamper with the unit. The reparation must be done by manufacturer or by service center authorized by the manufacturer in order to prevent any risk. Failure to comply with the above may compromise the unit safety and invalidate the warranty.

- This appliance is intended to be used in household and similar applications such as: staff kitchen areas in shops, offices and other working environments; by clients in hotels, motels and other residential type environments; farm houses, bed and breakfast type environments.
- The appliance is not intended to be operated by means of an external timer or separate remote-control system.
- Before every use, unroll the power cord.

- Use original spare parts and accessories only.
- Do not subject the product to strong impacts, serious damages may result.
- Do not use near or under flammable materials (like curtains), heat, cold spots and steam.

GENERAL INFORMATION

WARNING: do not use the hair dryer inside the bathtub, under the shower or inside the shower box. If it falls in water, do not pick it up and immediately disconnect the power plug. Avoid splashing of water. If you face one of these problem, before operating it any further, bring the dryer to authorized service center; must be checked by qualified personnel only.

Do not use the dryer near sinks or containers filled with water and place it on a stable and dry shelf, ensure it won't fall down or in containers filled with any liquids.

Put the hot dryer only on heat resistant surfaces and away from clothes, flammable liquids or paper.

Do not obstruct the ventilation openings as this may seriously damage the engine. At this purpose, be careful not to bring the hair near such openings, as they may be sucked into the dryer and burnt.

Never leave the appliance unattended while it is running.

In case of overheating, which may be due to excessive use and accidental obstruction of the ventilation, the safety thermostat will stop the motor from running. Wait for engine to cool before starting it

⚠ While the dryer is working, the airflow concentrator becomes hot. Do not touch it, it may cause serious burnings.

Do not use the unit as a heater. Do not use in humid ambients

Do not wrap the power cord to the unit during use.

After every use, wait for the product to completely cool

down before storing it.

If you use the hair dryer in a bathroom you need to unplug it after use since the proximity of water can be dangerous even when the dryer is turned off.

In order to ensure a better protection, it is advisable to install in the main electrical circuit supplying the local bath, a device to differential current, not greater than 30mA. Contact your technician for more info.

Do not keep appliance switched on continuously for more than 2 minutes.

Bring knob on "0" (OFF) position before inserting the plug in the socket.

Do not grab the product near to the air outlet, use the handle. Keep at least at 5cm from the head

DESCRIPTION G30003

- | | | |
|--------------------------|-------------------------------|---|
| 1. Airflow concentrator | 2. Main body | 3. Inlet air opening / Removable filter |
| 4. Cool-shot button | 5. Temperature control switch | |
| 6. 2 speeds power switch | 7. Hook for hanging | |

OPERATING

- Set the power switch (6) to "0" and plug the dryer into the power outlet.
- This dryer operates with 2 speeds, set the button (6) to "I" for lower speed and "II" for higher speed.
- Set the air temperature using the temperature switch (5).
- **Caution: the air concentrator (1) heats up quickly. When the dryer is running, do not touch it.**
- At the end of drying process, set the power switch (6) to "0" position.
- Let the hairdryer cool down completely. (Approximately 10 minutes)
- Once the unit is completely cold, store it out of the reach of children.

Temperature control switch

This device offers the possibility to select the temperature of the airflow. Set the temperature control switch (5) to "O" for setting the airflow at room temperature, "I" for moderately hot air and "II" for hot air.

Cool-shot

The hair dryer constantly delivers a flow of hot air. Pushing the "Cool-shot" button (4), the internal resistance will be temporarily disabled and in a few seconds the device will blow air at room temperature.

Professional AC motor

Thanks to the professional AC motor, the appliance has great efficiency and the airflow is always constant and powerful.

Diffuser

The product is provided with a diffuser, that gives softness and volume to the hair. Assemble the diffuser by removing the airflow concentrator (1), fitting it to the air outlet until it clicks.

Ionic operation

This product is equipped with a device to release ions during use. The function of the ions reduces the drying time, helping the hairstyling by removing the electrostatic effect.

CLEANING

Unplug the device from the electrical outlet and wait for the complete cooling down of the unit before starting cleaning operations.

Do not immerse the dryer in water, but clean with a slightly damp soft cloth. Periodically clean the air intake inlet (3) with a dry brush in order to avoid the formation of dust, to ensure a good ventilation of the AC motor and internal resistance. Remove the filter (3) for a better cleaning.

TECHNICAL FEATURES

- Power supply: AC 230V~50-60Hz. Power: 2000W
- Professional AC silent motor, Slim airflow concentrator, Diffuser
- Ionic function, 3 temperatures, 2 speeds. Cool-shot of air
- Power cord length: 2,4 mt



WASTE OF ELECTRIC AND ELECTRONIC EQUIPMENT

The product is made of non-biodegradable and potentially polluting substances if not properly disposed of; other parts can be recycled. It's our duty to contribute to the ecological health of the environment following the correct procedures for disposal. The crossed out wheeled bin symbol indicates the product complies with the requirements of the new directives introduced to protect the environment (2002/96/EC, 2003/108/EC, 2002/95/EC, 2012/19/EC) and must be properly disposed at the end of its lifetime. If you need further information, ask for the dedicated waste disposal areas at your place of residence. Who does not dispose of the product as specified in this section shall be liable according to the law.

PORTUGUES: ADVERTÊNCIAS

As indicações seguintes são muito importantes no que se refere à instalação, uso e manutenção deste aparelho; conserve com cuidado este manual para eventuais futuras consultas; utilize o aparelho apenas do modo indicado neste manual de instruções; outro tipo de utilização deverá considerar-se inadequado e perigoso; por isso, o fabricante não poderá ser considerado responsável na eventualidade de ocorrerem danos resultantes de uso indevido, errado ou irresponsável.

Antes de utilizar, certifique-se da integridade do aparelho; em caso de dúvida não o utilize e dirija-se à assistência técnica autorizada; não deixe partes da embalagem (sacos de plástico, esferovite, pregos, agrafos, etc.) ao alcance das crianças, uma vez que constituem potenciais fontes de perigo; além disso, recordamos que essas partes devem ser objecto de recolha diferenciada de resíduos.

Certifique-se de que os dados constantes da placa são compatíveis com os da rede eléctrica; a instalação deve ser efectuada de acordo com as instruções do fabricante,

considerando a potência máxima do aparelho indicada na placa; uma errada instalação poderá causar danos a pessoas, animais ou objectos, pelos quais o fabricante não poderá ser considerado responsável.

Caso seja necessário o uso de adaptadores, tomadas múltiplas e extensões, utilizar só as que estiverem conformes às normas de segurança em vigor; em qualquer caso, nunca ultrapassar os limites de absorção indicados no adaptador e/ou nas extensões, nem os de máxima potência indicados nos adaptadores múltiplos.

Não deixar o aparelho inutilmente ligado à corrente; é preferível retirar a ficha da tomada eléctrica quando o aparelho não estiver a ser utilizado.

Sempre desconecte o aparelho da fonte de alimentação se for deixado sem supervisão e antes de montá-lo e desmontá-lo.

As operações de limpeza devem ser efectuadas depois de se ter desligado a ficha da tomada eléctrica.

Sempre que o aparelho estiver fora de uso e seja decidido não o reparar, recomenda-se a sua inutilização, cortando-lhe o cabo de alimentação;

Não aproximar o cabo de alimentação de objectos cortantes ou de superfícies quentes, e não o puxar para arrancar a ficha da tomada eléctrica. Não deixe que ele fique pendurado na bancada onde a criança pode segurá-lo. Não utilizar o aparelho no caso de o cabo de alimentação ou a ficha se encontrarem danificados, ou em caso de curto-circuitos; Nessa eventualidade, leve o aparelho a um centro de assistência autorizado.

Não manusear ou tocar o aparelho com as mãos molhadas ou os pés descalços. Não expor o aparelho a condições atmosféricas adversas, como chuva, humidade, gelo, etc. Conserve-o em lugares secos.

Este aparelho pode ser utilizado por crianças com mais de 8 anos e por pessoas com reduzida capacidade física,

sensorial ou mental, ou ainda com falta de experiência na sua utilização, desde que lhes seja assegurada uma adequada supervisão ou se tiverem sido instruídas no uso do aparelho em segurança; as operações de limpeza e de manutenção não devem ser efectuadas por crianças, a menos que tenham mais de 8 anos e sejam supervisionadas.

As crianças não devem brincar com o aparelho.

Mantenha o aparelho e o cabo de alimentação fora do alcance de crianças com menos de 8 anos de idade.

Não indicado para uso comercial. Só para uso doméstico.

Em caso de avaria e/ou de mau funcionamento, não intervenha sobre o aparelho. Para uma eventual reparação dirija-se unicamente a um centro autorizado pelo fabricante e solicite peças de substituição originais. A não observância destas indicações pode comprometer a segurança do aparelho e tornar inválidos os termos da garantia.

Este aparelho foi concebido para uso doméstico ou equivalente, em situações como as de refeitórios em pequenas empresas ou outros ambientes de natureza laboral; por clientes de hotéis, motéis ou acomodação turística, como turismo rural ou residencial.

Este aparelho não foi concebido para ser utilizado por intermédio de um temporizador externo ou de um sistema de comando à distância autónomo.

Antes de cada utilização, soltar o cabo de alimentação.

Utilizar somente acessórios e componentes originais.

Não sujeite produto a impactos, pois isso pode danificá-lo

-Manter o aparelho afastado de materiais inflamáveis, fontes de calor, zonas frias e vapor.

INSTRUÇÕES GERAIS



ATENÇÃO: não use o secador dentro da banheira, debaixo do chuveiro ou dentro da cabina do duche. Se o secador cair à água, não o



apanhe e desligue imediatamente a ficha eléctrica. Evite salpicos de água. No caso de se verificar algum destes problemas, antes de prosseguir com a utilização, leve o secador a um centro de assistência autorizado; o mesmo deverá ser inspeccionado apenas por pessoal qualificado.

Não use o secador próximo de lavatórios, e arrume-o numa prateleira estável e segura, de modo que não caia ao chão ou dentro de recipientes com líquidos. Quando estiver quente, pouse o secador apenas sobre superfícies resistentes ao calor e longe de roupas, papel ou líquidos inflamáveis.

Não obstrua as aberturas de ventilação, uma vez que isso poderia danificar seriamente o motor. Tenha cuidado para não deixar o cabelo aproximar-se demasiado dessas aberturas, porque o mesmo poderá ser sugado para o interior do secador e queimado.

Nunca deixe o aparelho a funcionar sem vigilância.

Em caso de sobreaquecimento, que pode ser devido a utilização excessiva ou obstrução acidental das aberturas de ventilação, o termostato de segurança bloqueará o funcionamento do motor. Espere pelo completo arrefecimento do motor até o ligar novamente.

Quando o secador está a funcionar, o bico concentrador de ar fica quente. Não lhe toque, porque isso poderia causar sérias queimaduras.

Não utilize o aparelho como aquecedor.

Não enrole o cabo de alimentação no aparelho quando estiver a ser usado

Depois de cada utilização, espere que o aparelho arrefeça antes de o arrumar.

Se utilizar o secador numa casa de banho terá de o desligar da tomada eléctrica logo depois do uso, uma vez que a proximidade da água poderá ser perigosa mesmo quando o secador está parado.

De modo a garantir uma melhor protecção, é aconselhável colocar um diferencial de corrente eléctrica com um máximo de 30mA na instalação eléctrica da casa de banho. Contacte um electricista habilitado para mais informação.

DESCRIÇÃO G30003

- | | | |
|---|----------------------------|--|
| 1. Bico concentrador de ar | 2. Corpo | 3. Abertura de ventilação / Filtro removível |
| 4. Botão de ar frio | 5. Selector de temperatura | |
| 6. Botão de funcionamento com 2 velocidades | 7. Gancho para pendurar | |

FUNCIONAMENTO

- Coloque o botão de funcionamento (6) em "0" e ligue o secador à tomada eléctrica.
- Este secador funciona em duas velocidades: coloque o botão (6) em "I" para velocidade mais baixa, e "II" para velocidade mais alta.
- Selecciona a temperatura do ar usando o selector de temperatura (5).
- **Atenção: o bico concentrador de ar (1) aquece rapidamente. Não lhe toque quando o secador estiver a funcionar.**
- Terminado o processo de secagem, coloque o botão de funcionamento (6) na posição "0".
- Deixe o secador arrefecer completamente (aproximadamente 10 minutos).
- Assim que o aparelho estiver completamente frio, poderá arrumá-lo fora do alcance das crianças.

Selector de temperatura Este dispositivo oferece a possibilidade de seleccionar a temperatura do fluxo de ar. Coloque o respectivo botão de controlo (5) em "O" para obter um fluxo de ar à temperatura ambiente, "I" para ar moderadamente quente, e "II" para ar quente.

Ar Frio: O secador projecta um fluxo constante de ar quente. Ao carregar no botão de ar frio (4), a resistência interna é temporariamente desactivada e em poucos segundos o aparelho soprará ar à temperatura ambiente.

Motor AC profissional: Graças ao motor AC profissional, o aparelho tem grande eficiência e o fluxo de ar é sempre potente e constante.

Difusor O aparelho é dotado de um difusor que proporciona volume e suavidade ao cabelo. Instale o difusor removendo o bico concentrador de ar (1) e encaixando-o na saída de ar até prender com um clique.

Ionização Este aparelho está equipado com um dispositivo para libertar iões durante a utilização. A função ionização reduz o tempo de secagem e facilita o penteado ao remover o efeito electroestático.

LIMPEZA

Desligue o aparelho da tomada eléctrica e espere pelo seu completo arrefecimento antes de iniciar as operações de limpeza.

Não mergulhe o secador em água, limpe-o com um pano macio e ligeiramente humedecido.

Periodicamente limpe a abertura de ventilação (3) com uma escova seca, de modo a evitar a formação de pó e assegurar uma boa ventilação do motor AC e da resistência interna. Retire o filtro (3) para uma melhor limpeza.

CARACTERÍSTICAS TÉCNICAS

- Alimentação: AC 230V~50-60Hz. Potência: 2000W
- Motor AC silencioso profissional, Bico concentrador de ar. Difusor
- 3 temperaturas, 2 velocidades. Ar frio, Opção ionizador

RESÍDUOS DE APARELHOS ELÉCTRICOS E ELÉCTRÓNICOS

O aparelho é composto de algumas partes não biodegradáveis e de substâncias potencialmente tóxicas para o ambiente, se não forem correctamente eliminadas; outras partes podem ser recicladas. É dever de todos contribuir para a saúde ecológica do ambiente. Observando os correctos procedimentos de eliminação. O símbolo mostrado ao lado indica que o aparelho responde aos requisitos exigidos pelas novas directivas introduzidas pela tutela do ambiente (2002/96/EC, 2003/108/EC, 2002/95/EC, 2012/19/EC) e que deve ser eliminado correctamente no final do seu período de vida. Peça informações na câmara municipal da sua área de residência, se precisar de saber a localização dos centros de recolha deste tipo de resíduos. Quem não eliminar o aparelho do modo indicado neste parágrafo responde segundo as leis em vigor.



ESPAÑOL: ADVERTENCIAS DE USO

A continuación se presentan importantes indicaciones sobre la instalación, el uso y el mantenimiento. Conservar con cuidado este manual para cualquier consulta posterior; utilizar el producto solo de la manera que indica este manual de instrucciones; cualquier otro uso se considera inadecuado y peligroso; por ello el fabricante no puede ser considerado responsable en caso de que se produzcan daños derivados de usos inadecuados, erróneos o irracionales.

Antes del uso asegurarse de la integridad del aparato; en caso de duda no utilizarlo y dirigirse al personal de asistencia; no dejar los elementos del embalaje (bolsas de plástico, poliestireno expandido, clavos, grapas, etc.) al alcance de los niños ya que son fuentes potenciales de peligro; además, cabe recordar que los citados elementos deben ser objeto de una recogida selectiva.

Asegurarse de que los datos de la placa sean compatibles con los de la red eléctrica; la instalación se debe efectuar en función de las instrucciones del fabricante considerando la potencia del aparato indicada en la placa; una instalación errónea puede causar daños a personas, animales o cosas, por los cuales el fabricante no puede ser considerado responsable.

En caso de que sea necesario el uso de adaptadores, tomas múltiples o prolongaciones, utilizar solo las conformes a las normas de seguridad vigentes; en todo caso no superar nunca los límites de absorción indicados en el adaptador

sencillo y/o en las prolongaciones, así como el de potencia máxima marcado en el adaptador múltiple.

No dejar el aparato conectado si no está en funcionamiento; conviene sacar la clavija de la red de alimentación cuando el aparato no se utilice.

Desconecte siempre la unidad de la fuente de alimentación si la deja desatendida y antes de instalarla y desmontarla. Las operaciones de limpieza deben efectuarse después de haber sacado la clavija.

En caso de que al aparato esté fuera de uso y se haya decidido no repararlo, se recomienda inutilizarlo cortando el cable de alimentación.

No acercarse al cable de alimentación a objetos cortantes o a superficies calientes y no tirar del mismo para sacar la clavija. No deje que cuelgue de la superficie de trabajo donde un niño pueda sostenerla. No utilizar el producto en caso de daños en el cable de alimentación, en la clavija o en caso de cortocircuitos; llevar a reparar el producto por parte de un centro de asistencia autorizado.

No exponer el producto a condiciones atmosféricas adversas como lluvia, humedad, hielo, etc. Conservarlo en lugares secos. No manejar o tocar el producto con las manos húmedas o los pies descalzos.

Este aparato puede ser utilizado por niños a partir de 8 años y por personas con capacidades físicas, sensoriales o mentales reducidas o con falta de experiencia o conocimiento si a dichas personas se ha asegurado una supervisión adecuada o bien si han recibido instrucciones sobre el uso seguro del aparato; las operaciones de limpieza y de mantenimiento no deben ser efectuadas por niños a no ser que tengan más de 8 años y estén supervisados.

Tener producto y cable fuera del alcance de los menores de 8 años. Los niños no deben jugar con el aparato.

No apto para uso comercial. Solo para uso doméstico

En caso de avería y/o de funcionamiento anómalo no manipular el aparato. Para una posible reparación, dirigirse únicamente a un centro autorizado por el fabricante y solicitar el uso de recambios originales. El incumplimiento de lo indicado anteriormente puede comprometer la seguridad del aparato y anular las condiciones de la garantía.

Este aparato está diseñado para uso doméstico o similares: cocinas para el personal de tiendas, oficinas u otros centros de trabajo, para clientes de hoteles, moteles, hostales y similares.

El aparato no está diseñado para su uso a través de temporizadores externos o mandos a distancia.

Antes de cada uso, desenrolle el cable de alimentación.

Utilice únicamente piezas de repuesto y accesorios originales. No someta el producto a impactos fuertes se producirán daños serios.

Mantenga la unidad lejos de materiales inflamables, calor, puntos fríos y vapor.

INFORMACIÓN DE USO



ATENCIÓN: no utilice el equipo en el baño o en la ducha. Si cae al agua no lo recoja, desenchúfelo. Evite salpicar agua cerca de éste. Si encuentra alguno de estos problemas no use el equipo sin previamente llevarlo a un servicio técnico.

No utilice el equipo cerca de fregaderos o contenedores con líquido. Déjelo siempre en superficies planas y estables asegurándose así de que no caiga. Cuando el equipo esté caliente deposítelo solo en superficies resistentes al calor y alejado de ropas o líquidos inflamables o papel.

No obstruya las rejillas de ventilación pues podría quemar el motor eléctrico. Del mismo modo las rejillas de ventilación podrían succionar su pelo y quemarlo. Tenga mucho cuidado.

Nunca deje el equipo desatendido cuando está en marcha. En caso de sobrecalentamiento que puede ocurrir por obstrucción de rejillas de ventilación o uso inadecuado el termostato de seguridad apagará el motor. Espere a que se enfríe completamente antes de volver a usarlo. Este equipo es para uso en interiores solamente.



Cuando el secador está funcionando el concentrador de aire se calienta mucho pudiendo provocarle dolorosas quemaduras, no lo toque.

No utilice el secador como un calentador. No enrolle el cable de corriente al secador durante su uso.

Después de usar el equipo déjelo enfriarse completamente antes de guardarlo.

En el caso de utilizar el secador en el baño desenchúfelo después de usarlo pues la presencia de agua podría provocar un accidente incluso con el secador apagado.

En general es recomendable que el circuito eléctrico del baño este protegido por un diferencial de no más de 30mA. Consulte a un técnico.

DESCRIPCION G30003

1- Concentrador	2- Cuerpo principal	3- Entrada de aire / filtro reemplazable
4- Botón "Cool-shot"	5- Conmutador de dos velocidades	
6- Conmutador de control de temperatura		7- Gancho para colgar

MODO DE USO

- Ajuste el control (5) a "0" y enchufe el secador. El secador dispone de 2 velocidades, ajuste el botón (5) al "I" para velocidad baja y a "II" para velocidad alta.

- Ajuste la temperatura del aire mediante el control (6).

Atención! El concentrador (1) se calienta muy rápidamente, cuando el secador está funcionando no lo toque.

- Al final del secado ponga el control (5) a "0"

- Deje que el secador se enfríe (unos diez minutos)

- Cuando el secador está completamente frío almacénelo fuera del alcance de los niños.

Conmutador de control de temperatura El equipo le permite seleccionar la temperatura del aire. Con el control (6) al "0" el aire está a temperatura ambiente, al "I" está a temperatura medianamente caliente y a "II" a temperatura muy caliente.

Botón "Cool-shot" El secador proporciona una corriente constante de aire caliente, presionando este botón (4) se apaga momentáneamente la resistencia de calor y el secador suministra aire a temperatura ambiente.

Motor eléctrico profesional Gracias al eficiente motor eléctrico del secador se dispone de un flujo constante y potente de aire.

Difusor Este producto dispone de un difusor de aire que proporciona suavidad y volumen al cabello. Ensamble el difusor retirando el concentrador (1), insertándolo en la salida de aire hasta que hace clic.

Ionizador Este equipo está dotado de un aparato que desprende iones durante su utilización. Los iones

reducen el tiempo de secado y evitan la electricidad electrostática en el cabello.

LIMPIEZA - Desenchufe el aparato de la corriente y espere a que se haya enfriado completamente antes de comenzar la limpieza.

- No sumergir el secador en agua
- Utilizar un paño seco y suave para limpiarlo
- Periódicamente limpie la entrada de aire (3) con un cepillo seco para evitar la formación de polvo y asegurar una buena ventilación del motor eléctrico. Quite el filtro (3) para mejor acceso.

CARACTERISTICAS TECNICAS

- Alimentación; 230V ~50-60Hz - Potencia 2000W
- Motor eléctrico profesional silencioso
- Concentrador de aire. Difusor
- Ionizador, 3 temperaturas y dos velocidades. Opción Cool-shot
- Cable de corriente de 2,4 mtrs.



RESIDUOS DE APARATOS ELÉCTRICOS Y ELECTRÓNICOS

El producto está hecho de sustancias no biodegradables y potencialmente contaminantes si no se desechan adecuadamente, otras partes pueden ser recicladas. Es nuestro deber de contribuir a la salud ecológica del medio ambiente siguiendo los procedimientos adecuados para su eliminación. El contenedor tachado símbolo indica que el producto cumple con los requisitos de las nuevas directivas adoptadas para proteger el medio ambiente (2002/96/CE, 2003/108/CE, 2002/95/CE, 2012/19/CE) y debe desecharse adecuadamente al final de su vida útil. Si necesita más información, pregunte por las áreas de disposición de residuos dedicados a su lugar de residencia. Quién no disponer del producto como se especifica en esta sección será responsable conforme a la ley.

DEUTSCH: HINWEISE:

Verwenden Sie das Gerät nur nach den Anweisungen in dieser Bedienungsanleitung. Jede anderweitige Verwendung gilt als unsachgemäß und gefährlich, und der Hersteller kann für Schäden haftbar gemacht werden, die durch eine unsachgemäße, falsche oder unvernünftige Verwendung verursacht werden. Stellen Sie vor der Verwendung sicher, dass das Gerät unversehrt ist. Im Zweifelsfall verwenden Sie es nicht und wenden Sie sich an den Kundendienst.

Verpackungsmaterial (Plastiktüten, Styropor, Nägel, Klammern) muss für Kinder unzugänglich aufbewahrt werden, da es eine potenzielle Gefahrenquelle darstellt. Wir möchten Sie in diesem Zusammenhang auch daran erinnern, dass Verpackungsabfall der Mülltrennung zugeführt werden muss.

Stellen Sie sicher, dass die Angaben auf dem Typenschild mit denen des Stromnetzes übereinstimmen. Die

Installation muss gemäß den Anweisungen des Herstellers unter Berücksichtigung der maximal auf dem Typenschild angegebenen Leistung erfolgen. Eine unsachgemäße Installation kann zu Verletzungen von Personen, Tieren oder zu Sachschäden führen, für die der Hersteller nicht haftbar gemacht werden kann.

Wenn Adapter, Mehrfachsteckdosen und Verlängerungskabel erforderlich sind, verwenden Sie nur solche, die die geltenden Sicherheitsstandards erfüllen. In keinem Fall dürfen die am einfachen Adapter und/oder an den Verlängerungskabeln angegebenen Verbrauchsgrenzen sowie die maximale Leistung überschritten werden, die auf dem Mehrfachadapter angegeben ist.

Verwenden Sie das Netzkabel nicht in der Nähe von scharfen Gegenständen oder heißen Oberflächen und ziehen Sie den Netzstecker nicht am Netzkabel aus der Steckdose. Lassen Sie es nicht von der Arbeitsplatte baumeln, wo ein Kind es halten könnte. Verwenden Sie das Gerät im Falle von Schäden am Netzkabel, Stecker oder im Falle von Kurzschlüssen nicht und lassen Sie es in einer Vertragswerkstatt reparieren.

Setzen Sie das Gerät keinen ungünstigen Wetterbedingungen, wie z. B. Regen, Feuchtigkeit, Frost, aus und bewahren Sie es an einem trockenen Ort auf. Fassen Sie das Gerät nicht mit nassen Händen an und verwenden Sie es nicht barfuß.

Dieses Gerät kann von Kindern ab 8 Jahren und von Personen mit eingeschränkten körperlichen, sensorischen oder geistigen Fähigkeiten oder mangelnder Erfahrung und Kenntnissen verwendet werden, wenn sie beaufsichtigt oder instruiert wurden, um das Gerät sicher zu verwenden und die damit verbundenen Gefahren zu verstehen. Kinder dürfen nicht mit dem Gerät spielen. Reinigung und Benutzerwartung dürfen nicht von

Kindern ohne Aufsicht durchgeführt werden.

Kinder dürfen nicht mit dem Gerät spielen.

Bewahren Sie das Gerät und sein Netzanschluss außerhalb der Reichweite von Kinder unter 8 Jahren.

Nicht für den gewerblichen Gebrauch bestimmt. Nur für den Hausgebrauch bestimmt.

Im Falle eines Defekts und/oder von Fehlfunktionen das Gerät nicht öffnen. Für Reparaturen wenden Sie sich an eine vom Hersteller autorisierte Werkstatt (Vertragswerkstatt) und fordern Sie den Einsatz von Original-Ersatzteilen. Die Nichtbeachtung der obigen Vorschriften kann die Sicherheit beeinträchtigen und zur Folge haben, dass die Garantie erlischt.



Dieses Gerät ist nur für den Hausgebrauch oder gleichwertiges bestimmt, in Situationen wie bspw.: Kantinen in kleinen Firmen oder ähnliche Arbeitsumgebungen, von Kunden in Hotels, Motels oder andere Art von touristische Unterkunft, wie ländlicher oder Wohn –Tourismus.

Das Gerät darf nicht mit einer Zeitschaltuhr oder mit einem separaten Fernwirksystem betrieben werden. Führen Sie vor jedem Gebrauch das Netzkabel aus.

Setzen Sie das Produkt keinen Stößen aus, es könnte beschädigt werden. Verwenden Sie nur originale und kompatible Teile und Zubehör.

Halten Sie das Gerät fern von brennbaren Materialien, Wärmequellen, Dampf-und kalte Zonen.

ALLGEMEINE HINWEISE

 **ACHTUNG:** Verwenden Sie den Haarklipper nicht in der Badewanne, unter der Dusche und in der  Duschkabine. Falls der Haartrockner ins Wasser fällt, nicht anfassen und ziehen Sie sofort der Netzstecker.

Verhindern Sie Wasserspritzen. **Falls Sie eines dieser Probleme feststellen, bevor sie es verwenden, nehmen Sie den Haarklipper zu einem autorisierten Service-**

Center; denselben darf nur von qualifiziertem Fachpersonal überprüft werden.

Verwenden Sie den Haarklipper nicht in der Nähe von Waschbecken oder sonstige Behälter mit Wasser und verstauen Sie den Klipper in einem stabilen Regal, so dass es nicht auf den Boden oder in Behälter mit Flüssigkeit fällt. Wenn er heiß ist, stellen Sie den Klipper nur auf hitzebeständigen Oberflächen und weg von Kleidung, Papier oder brennbaren Flüssigkeiten.

Die Lüftungsöffnungen nicht verhindern, da diese die Motoreinheit beschädigen können. Achten Sie darauf, lassen Sie Ihre Haare nicht zu nahe an diesen Öffnungen, weil den Klipper sie saugen und verbrennen kann.

Das Gerät niemals unbeaufsichtigt lassen.

Im Falle von Überhitzung, durch übermäßigen Gebrauch oder durch zufällige Blockierung der Entlüftungsöffnungen, sperrt der Sicherheitsthermostat den Motoranlauf. Warten Sie bis die vollständige Abkühlung des Motors bis Sie es neu in Betrieb setzen können.

Benutzen Sie das Gerät nie als Heizer.

Das Netzkabel nicht einwickeln, wenn das Gerät in Betrieb ist.

Gerät keine Schocks aussetzen, die beschädigen können.

Nach jedem Gebrauch, lassen Sie das Gerät abkühlen, bevor Sie es wegräumen.

Wenn das Gerät im Badezimmer genutzt wird, ist nach dem Gebrauch der Netzstecker zuziehen, weil die Nähe von Wasser eine Gefahr darstellt, auch wenn das Gerät ausgeschaltet ist.

Um einen besseren Schutz zu gewährleisten wird die Installation einer Fehlerstromsicherheit mit einem nominalen Auslösestrom von maximal 30 mA, im Badezimmer Stromkreis empfohlen. Fragen Sie Ihren Installateur.

BESCHREIBUNG DES GERÄTS G30003

- | | | |
|--|-----------|--|
| 1. Frisierdüse | 2. Körper | 3. Lufteintrittsgitter / Entfernbaren Filter |
| 4. Kalt-Tast-Stufe | | 5. Temperatureinstellungsknopf |
| 6. Betriebstaste mit 2 Geschwindigkeiten | | 7. Haken |

INBETRIEBNAHME

- Setzen Sie die Betriebstaste (6) auf "0" und schalten Sie den Haartrockner in die Steckdose ein.
- Dieser Trockner arbeitet mit zwei Geschwindigkeiten: setzen Sie die Taste (6) auf "I" für die langsamste Geschwindigkeit und "II" für die höchste Geschwindigkeit.
- Wählen Sie die Lufttemperatur indem Sie die Luftstromeinstellung (5) benutzen.
- **Achtung: die Luftaustrittsöffnung (1) erwärmt sehr schnell. Berühren Sie den Haarklipper nicht, wenn er in Betrieb ist.**
- Nach Abschluss des Haarklippers, setzen Sie die Betriebstaste (6) auf Position "0".
- Der Haartrockner vollständig abkühlen lassen (ungefähr 10 Minuten). Sobald das Gerät vollständig kalt ist, bewahren Sie es außerhalb der Reichweite von Kinder

Temperaturschalter Dieses Gerät bietet an die Temperatur des Luftstroms zu wählen. Setzen Sie die entsprechende Bedientaste (5) auf "O" für eine Raumtemperatur Luftstrom zu erhalten, "I" für mäßige heiße Luft, e "II" für heiße Luft.

Kalte Luft: Der Haartrockner befreit konstanten Heißluftzufluss. Drücken Sie die Kalt-Taste (4), der innere Widerstand wird vorübergehend deaktiviert und innerhalb wenigen Sekunden bläst das Gerät Raumtemperatur Luft.

Professional AC-Motor: Dank dem professionellen AC- Motor hat das Gerät eine hohe Effizienz und den Luftstrom ist immer stark und konstant.

Diffusor Das Gerät ist mit einem Diffusor ausgerüstet um Volumen und Geschmeidigkeit im Haar zu erhalten. Setzen Sie den Diffusor indem Sie die Frisierdüse (1) entfernen und der Aufsatz wird auf die Luftaustrittsöffnung gesteckt mit einem Clique.

REINIGUNG

Vor der Reinigung muss das Gerät ausgeschaltet und der Stecker aus der Steckdose gezogen werden und der Haartrockner abkühlen lassen.

Tauchen Sie den Trockner nicht ins Wasser, reinigen Sie ihn mit einem weichen, feuchten Tuch. Reinigen Sie regelmäßig die Lüftungsöffnung (3) mit einer trockenen Bürste, um Staubbildung zu vermeiden, eine gute Belüftung und der innere Widerstand des AC-Motors zu gewährleisten. Entfernen Sie den Filter (3) für eine bessere Reinigung.

TECHNISCHE DATEN

- Stromversorgung: AC 230V~50-60 Hz. Leistung: 2000W
- Leise professionellen AC- Motor
- Luftaustrittsöffnung. Diffusor
- 3 Temperaturen, 2 Geschwindigkeitsstufen. Kaltes Luft



ENTSORGUNG VON ELEKTRO- UND ELEKTRONIKALTGERÄTEN

Das Symbol auf der rechten Seite zeigt, dass das Gerät den Anforderungen der neuen Richtlinien entspricht, die eingeführt wurden, um die Umwelt zu schützen (2002/96/EG, 2003/108/EG, 2002/95/EG, 2012/19/EG), und ordnungsgemäß am Ende seiner Lebensdauer entsorgt werden muss. Erkundigen Sie sich an Ihrem Wohnort, wo sich entsprechende Deponien für die Entsorgung von Elektroschrott befinden. Wenn Sie das Gerät nicht gemäß den in diesem Absatz genannten Vorschriften entsorgen, haften Sie nach den gesetzlichen Bestimmungen.

FRANCAIS: AVERTISSEMENT

Les indications suivantes sont très importantes en ce qui concerne l'installation, usage et manutention de cet appareil; gardez soigneusement ce manuel pour des futures consultations; n'utilisez pas l'appareil que selon les indications de ce manuel d'instructions; n'importe quel autre type d'utilisation devra être considéré inapproprié et potentiellement dangereux; pour cette raison le constructeur ne pourra pas être rendu responsable si des dommages résultants de l'utilisation inappropriée ou irresponsable de l'appareil se produisent.

Avant de l'utilisation, certifiez-vous de l'intégrité de l'appareil; en cas de doute ne l'utilisez pas et adressez-vous à l'assistance technique autorisée; ne laissez pas des parties de l'emballage (sacs de plastique, polystyrène, ongles, agrafages, etc.) à la portée des enfants, car elles constituent des potentielles sources de danger; en outre, il faut rappeler que ces parties doivent être objet de collecte différencié de résidus.

Certifiez-vous que les données constants de la plaque sont compatibles avec ceux du réseau électrique; **l'installation doit être effectuée selon les instructions du constructeur, considérant la maxime puissance de l'appareil indiquée sur la plaque; une installation défectueuse pourra endommager des personnes, des animaux ou des objets, par lesquels le constructeur ne pourra pas être rendu responsable.**

Au cas de nécessité d'emploi d'un adaptateur, des prises multiples ou des extensions, n'utiliser que ceux qui soient en conformité aux normes de sécurité en vigueur; en tout cas, jamais dépasser les limites d'absorption indiqués sur l'adaptateur simple et/ou sur les extensions, ni ceux de maxime puissance indiqués sur les adaptateurs multiples.

Ne pas laisser l'appareil inutilement connecté à la

prise électrique; c'est toujours mieux de le déconnecter quand il n'est pas à l'usage.

Débranchez toujours l'appareil de l'alimentation électrique s'il est laissé sans surveillance.

Pour le nettoyage déconnectez la fiche du secteur électrique.

Quand l'appareil soit hors usage et ait été décidé qu'il ne sera pas réparé, on recommande son inutilisation, en coupant son câble d'alimentation.

- Ne pas approcher le câble d'alimentation d'objets coupants ou de surfaces chaudes, et ne pas tirer sur le cordon d'alimentation pour le débrancher de la prise. Ne le laissez pas pendre du plan de travail où un enfant pourrait le tenir.

- Ne pas utiliser l'appareil si le câble d'alimentation ou la fiche de connexion électrique sont endommagés, ou encore en cas de court-circuits; dans ce cas là, apporter l'appareil à un centre d'assistance autorisé.

- L'appareil n'est pas indiqué pour être exposé à des conditions météorologiques défavorables (pluie, vent, humidité, la glace, etc.); Gardez-le dans un endroit sec. Jamais opérer ou même toucher l'appareil avec les mains mouillées ou les pieds nus.

- Cet appareil peut être utilisé par des enfants âgés de plus de 8 ans et par des personnes avec une réduite capacité physique, sensorial ou mental, ou encore avec peu d'expérience à son usage, pourvu qu'une supervision adéquate leur en soit assuré, ou s'ils auraient été instruits à l'usage de l'appareil en complete securité. Les opérations de nettoyage e de manutention ne oivent pás être efectués par des enfants, sauf pour ceux qui sont âgés de plus de 8 ans et sont supervisionés.


- Les enfants ne doivent pas jouer avec cet appareil.

- Gardez l'appareil et le câble d'alimentation hors la portée des enfants âgés de moins de 8 ans.

Si le câble d'alimentation est endommagé ou en cas de panne et / ou de dysfonctionnement, ne modifiez pas l'appareil. Toute réparation doit être effectuée par le fabricant ou par son service d'assistance technique ou, en tout cas, par une personne possédant une qualification similaire, afin d'éviter tout risque. Le non-respect de ce qui précède peut compromettre la sécurité de l'appareil et invalider les conditions de la garantie.

- Cet appareil est destiné à être utilisé dans les ménages et des applications similaires : les cuisines du personnel dans les magasins, bureaux et autres environnements de travail, pour les clients dans les hôtels, motels et autres environnements de type résidentiel, de type lit et petit-déjeuner, hébergement.
- L'appareil n'est pas conçu pour être utilisé avec une minuterie extérieure ou une commande à distance.
- N'utiliser que des accessoires et pièces d'origine.
- Avant chaque utilisation, effectuez le cordon d'alimentation. Ne soumettez pas le produit à des chocs susceptibles de l'endommager.

MODE D'EMPLOI

 **ATTENTION: jamais utiliser l'appareil dans la baignoire ou dans la douche. S'il tombe dans l'eau, ne pas le récupérer avec les mains et le débrancher immédiatement. Eviter que l'eau rentre dans l'appareil. Si cela se passe, faire vérifier l'appareil par quelqu'un qualifié avant d'utiliser à nouveau l'appareil.**

Ne pas plonger l'appareil dans l'eau ou dans d'autres liquides.

Ne pas utiliser près de récipients ou éviers pleins d'eau. L'installer sur étagères stables, solides et secs et vérifier qu'il ne va pas tomber par terre ou dans des récipients de liquides.

Installer l'appareil encore chaud sur des surfaces

résistantes à la chaleur et lointain des vêtements, liquides inflammables, papier.

Ne pas empêcher les ouvertures de ventilation parce que cela pourrait endommager gravement le moteur. Pour cette raison, faire attention à ne pas rapprocher les cheveux à ces ouvertures, parce qu'ils pourraient être aspirés dans le sèche-cheveux.

Ne jamais laisser l'appareil sans surveillance pendant qu'il est en fonction.

En cas de surchauffe, qui peut être causé par une utilisation prolongée et par un empêchement des ouvertures de ventilation, le thermostat de sécurité va arrêter le moteur. L'appareil pourra être utilisé à nouveau après le refroidissement du moteur.

Ne pas utiliser dans des espaces humides. Seulement pour usage interne.



Pendant l'utilisation le convoyeur d'air de sortie se réchauffe beaucoup. Ne pas le toucher afin d'éviter des brûlures.

Ne pas utiliser l'appareil comme unité de chauffage.

Ne pas envelopper le câble pendant son utilisation.

Après l'usage, attendre que l'appareil soit froid avant de le ranger.

Si l'appareil est utilisé dans la salle de bain, il faut le débrancher après son usage parce que la présence d'eau peut représenter un danger même si l'appareil n'est pas en fonction.

Ne pas le laisser en fonction de manière continue pendant plus que 2 minutes.

Afin d'assurer une meilleure protection, il est conseillé d'installer un dispositif à courant différentiel dans le circuit électrique de la salle de bain sans dépasser 30mA. Demander des renseignements à votre installateur.

Régler le bouton d'allumage sur "0" (OFF) avant de brancher l'appareil.

Ne pas tenir l'appareil près de la bouche d'aération, utiliser la poignée. Le garder à 5cm de la peau.

NOMENCLATURE G30003

- | | | |
|------------------------------------|---------------------------------------|--|
| 1. Convoyeur d'air de sortie | 2. Corps | 3. Bouche d'aération / filtre amovible |
| 4. Bouton « Coup d'air frais » | 5. Boutons de contrôle de température | |
| 6. Boutons d'allumage à 2 vitesses | 7. Gaine pour câble avec cintre | |

FONCTIONNEMENT

- Régler le bouton d'allumage (6) sur "0" et brancher l'appareil.
 - Cet appareil a 2 vitesses de fonctionnement ; régler le bouton (6) sur "I" pour faible vitesse et sur "II" pour haute vitesse.
 - Régler la température de l'air par les boutons (5).
- Attention:** le convoyeur (1) se réchauffe beaucoup très rapidement. Ne pas le toucher après l'allumage.
- Une fois terminée l'utilisation du sèche-cheveux, régler le bouton d'allumage (6) sur "0".
 - Laisser refroidir complètement l'appareil (10 minutes environ).
 - Quand il est froid, le ranger hors de portée des enfants.

Contrôle de la température Cet appareil donne la possibilité de sélectionner la température de l'air de sortie. Régler le bouton de réglage de la température (5) sur "O" pour air de sortie à température ambiante, sur « I » pour air modérément chaud et sur « II » pour air très chaud.

Coup air froid L'appareil laisse un flux d'air toujours chaud. En choisissant la fonction « coups air froid » (4), la résistance interne sera temporairement désactivée et l'appareil laissera de l'air à température ambiante.

Moteur professionnel AC Grâce au moteur professionnel AC, l'appareil a une majeure efficacité et un flux d'air en sortie toujours contant et puissant.

Diffuseur L'appareil a ainsi un diffuseur grâce auquel il est possible de donner légèreté et volume aux cheveux. Pour l'utiliser, enlever le convoyeur (1) et brancher le diffuseur à la bouche d'aération en sortie.

Fonction ions Cet appareil a ainsi un dispositif qui libère des ions pendant l'utilisation. Les ions baissent le temps de séchage en facilitant la mise en plis des cheveux et en enlevant l'ennuyant effet électrostatique.

NETTOYAGE

- **Débrancher et attendre jusqu'à quand l'appareil n'est complètement froid.**
- Ne pas plonger l'appareil dans l'eau et le nettoyer en utilisant un chiffon délicat et légèrement mouillé.
- Nettoyer de temps en temps la bouche d'aération (3) par une brosse sèche pour éviter la formation de poussière et pour toujours garantir une bonne aération du moteur et des résistances internes. Le filtre (3) peut être enlevé pour un meilleur nettoyage.

CARACTERISTIQUES TECHNIQUES

- Alimentation: AC 230V~50-60Hz. Puissance: 2000W
- Moteur professionnel AC avec fonctionnement silencieux
- Accessoires: diffuseur et convoyeur. Longueur du câble : 2.4 mètres
- Double vitesse, triple température, coup d'air froid, fonction ions.



RÉSIDUS D'APPAREILS ÉLECTRIQUES ET ÉLECTRONIQUES

L'appareil est composé par quelques parties non biodégradables et des substances potentiellement toxiques pour l'environnement, s'elles ne sont pas correctement éliminées; d'autres parties peuvent être recyclés. C'est le devoir de chacun contribuer à la santé écologique de l'environnement en observant les correctes procédures d'élimination. Le symbol montré à coté indique que l'appareil répond aux exigences des nouvelles directives introduites par la tutelle de l'environnement (2002/96/EC, 2003/108/EC, 2002/95/EC, 2012/19/EC) et qu'il doit être éliminé correctement à la fin de son période de vie. Demandez des informations chez votre mairie, si vous voulez savoir la localisation des centres de dépôt de ce type de résidus. Ceux qui n'éliminent pas l'appareil selon les indications de ce paragraphe répondront selon les termes des lois en vigueur.

Per conoscere l'assistenza più vicina a Voi, o richiedere questo manuale in formato elettronico, contattare il numero di telefono 0541/694246, fax 0541/756430, o l'indirizzo E-Mail assistenza@g3ferrari.it e chiedere del responsabile Centri Assistenza.

To find the nearest service center, please call the telephone number 0541 694246, fax number 0541 756430 or contact us at assistenza@g3ferrari.it asking for the service centers supervisor.

La TREVIDEA S.r.l. si riserva il diritto di apportare a questi apparecchi modifiche ELETTRICHE - TECNICHE - ESTETICHE e/o sostituire parti senza alcun preavviso, ove lo ritenesse più opportuno, per offrire un prodotto sempre più affidabile, di lunga durata e con tecnologia avanzata.

TREVIDEA S.r.l. si scusa inoltre per eventuali errori di stampa.

L'apparecchio è conforme ai requisiti richiesti dalle direttive dell'Unione Europea ed è pertanto marcato con il marchio CE

*Appliance is conform to the pertinent European regulation
and is therefore marked with the CE mark.*



www.g3ferrari.it

TREVIDEA S.r.l.

**TREVIDEA S.R.L. – Strada Consolare Rimini – San Marino n. 62 – 47924 – RIMINI
(RN) - ITALY**

MADE IN CHINA