


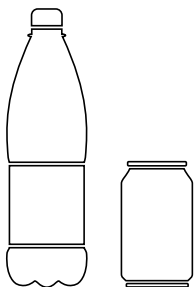


IGLU' 30

FRIGORIFERO PORTATILE - PORTABLE REFRIGERATOR
mod. G90044

30 Lt	 AC 230V	 DC 12V	 55°C	 16°C	DIMENSIONI INTERNE 32.5 cm 24 cm 39 cm
-----------------	---	--	--	--	---



CONTIENE BOTTIGLIE
DA 1.5 LITRI

CONTIENE FINO
A 46 LATTINE

- Doppia alimentazione: AC 230V e DC 12V
- Funzione frigorifero: fino a 16°C sotto temperatura ambiente
- Funzione riscaldamento: circa 55°C
- Capacità 30 litri
- Adatto a bottiglie da 1.5 litri
- Contiene fino a 46 lattine
- 2 potenze di funzionamento, Eco e Max
- Classe energetica E
- Comoda maniglia per trasporto e chiusura coperchio
- Accessori: cavo 230V, cavo 12V, separatore
- Dimensioni esterne (L x H x P): 43.5 x 41.5 x 30.5 cm

- Dual voltage: AC 230V and DC 12V
- Function fridge: up to 16°C below ambient temperature
- Function heat: around 55°C
- Capacity 30 liters
- Suitable for 1.5 liter bottles
- Contains up to 46 cans
- 2 working powers, Eco and Max
- Energy class E
- Convenient handle for transport and lid lock
- Accessories: cable 230V, cable 12V, separator
- External dimensions (L x H x P): 43.5 x 41.5 x 30.5 cm



Alimentazione / Power supply:	Potenza W / Power W:	Dim.: (L x H x P) cm	Peso - Weight Kg:	Cod. EAN	Master Pz:	Pallet Pz:
AC 220-240V ~ 50Hz, DC 12V	61	43.5 x 41.5 x 30.5	4.5	8 055176 400903	-	-